



Mountain-View Data GmbH

**Aktuellste Fondsdaten.
Höchste Datenqualität.
Bester Kundenservice.**

office@mountain-view.com | www.mountain-view.com | Tel.: +43 4231 25555



MMag. Wolfgang Matzner
Managing Director
wolfgang.matzner@mountain-view.com



Karin Ladinig
Head of Content Management
karin.ladinig@mountain-view.com



Michael Tschas
Head of Data & Research
michael.tschas@mountain-view.com



Wir machen Investments transparent

Mountain-View Data ist **führender Fonds- und Finanzdatenanbieter in Österreich, Deutschland und der Schweiz** und beschäftigt 40 MitarbeiterInnen im Finanzdatenservice.

Namhafte Referenzen, die intensive Zusammenarbeit mit **Kapitalanlagegesellschaften, Banken, Vermögensverwaltungen, Versicherungen, Pensions- und Vorsorgekassen** sowie hohe Datenqualität zeichnen das Dienstleistungsangebot von Mountain-View Data aus.



Aktuellste Fondsdaten - Höchste Datenqualität - Bester Kundenservice

Das Unternehmen wurde im Jahr 1994 als software-systems.at gegründet und Anfang 2017 in **Mountain-View Data GmbH** umbenannt.

Mountain-View Data GmbH

1994

Gründung als
software-systems.at



Aufbau eines zentralen
Datenpools

2017

Umbenennung
Mountain-View



2019

**Führender
Fondsdatenanbieter
in D/A/CH**



- 1** umfangreiche Fonds- und ETF-Datenbank
- 3** Kerngeschäftsbereiche
- 5** Kompetenzabteilungen
- 40** ExpertInnen und DatenspezialistInnen
- 190** Kunden im DACH-Raum
- 443** Datenfelder pro Fonds
- 770** direkte Schnittstellen
- 40.100** Investmentfonds aller Anteilklassen
- 5,2 Bio.** EUR analysiertes Fondsdatenvolumen





Fonds-Mittelzu- und -abflüsse

miza.at ist eine Plattform zur Messung von Fonds/ETF-Mittelzu- und -abflüssen basierend auf einem Volumen von mehr als 5,2 Billionen Euro.

Mittelzu- und Abflüsse: Branchen (Tsd. EUR)

	Dez 2018	Nov 2018	Okt 2018
Ökologie/Ethik	203.827	731.518	510.681
Energie	-75.069	-8.112	-21.325
Finanzen	-463.842	11.316	-536.070
Industrie	2.856	43.602	51.039
Konsum/Dienstleistungen	-413.677	474.112	-374.980
Technologie/Informationstechn.	-674.314	207.663	-583.880
Versorger	3.983	-1.779	-83
Telekommunikation/Medien	20.484	7.055	-67.392
Branchenmix	-6.483.356	1.075.715	-15.574.224

Mittelzu- und Abflüsse: Länder (Tsd. EUR)

	Dez 2018	Nov 2018	Okt 2018
China	123.650	376.480	47.908
Deutschland	-307.766	-158.093	-206.526
Euroland	-1.242.285	54.006	-1.278.012
Global	-237.650	1.060.375	-3.679.459
Österreich	-8.819	2.017	-211.176
Schweiz	-92.781	-561.222	186.793

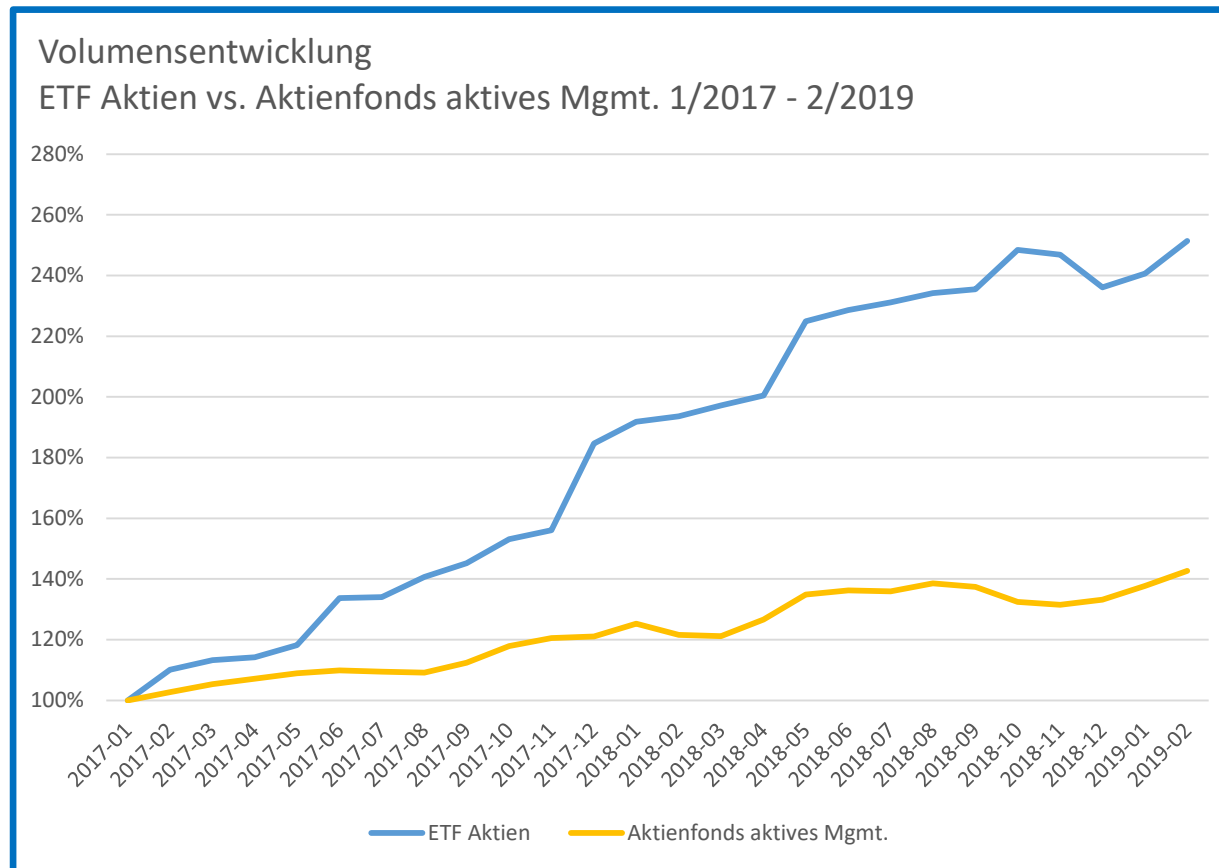


Vergleich: ETFs vs. aktiv gemanagte Fonds

Aktienfonds aktives Mgmt.	01.01.2017	19.02.2019	% Zunahme
Gesamtergebnis	1 039 034 698 000	1 482 251 572 000	42,66
Anleihenfonds aktives Mgmt.	01.01.2017	19.02.2019	
Gesamtergebnis	906 360 925 000	1 310 384 534 000	44,58
Gesamtfonds aktives Mgmt.	01.01.2017	19.02.2019	
Gesamtergebnis	2 932 893 972 000	4 328 967 216 000	47,60
ETF Aktien	01.01.2017	19.02.2019	
Gesamtergebnis	185 381 420 000	466 070 774 000	151,41
ETF Anleihen	01.01.2017	19.02.2019	
Gesamtergebnis	95 718 283 000	174 631 265 000	82,44
ETF Gesamt	01.01.2017	19.02.2019	
Gesamtergebnis	318 903 686 000	695 491 303 000	118,09

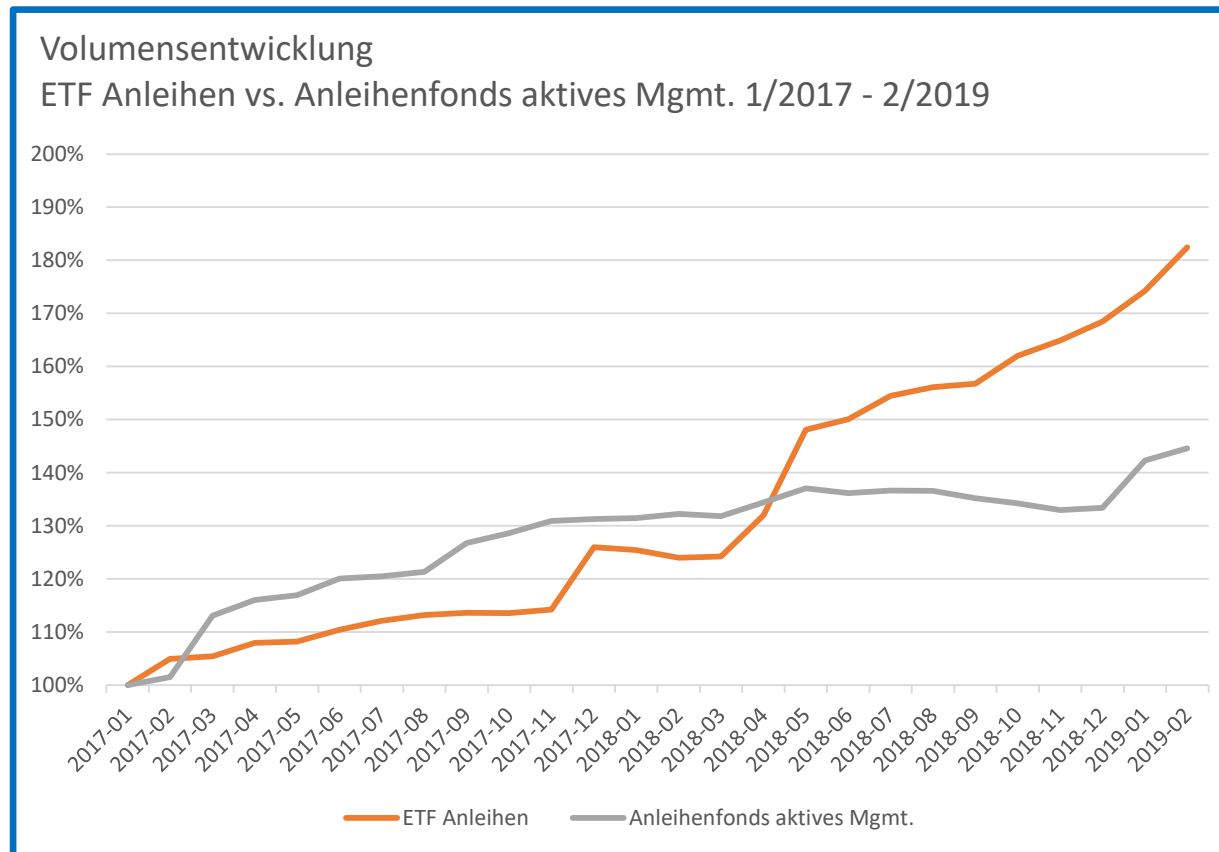


Vergleich: ETFs vs. aktiv gemanagte Fonds



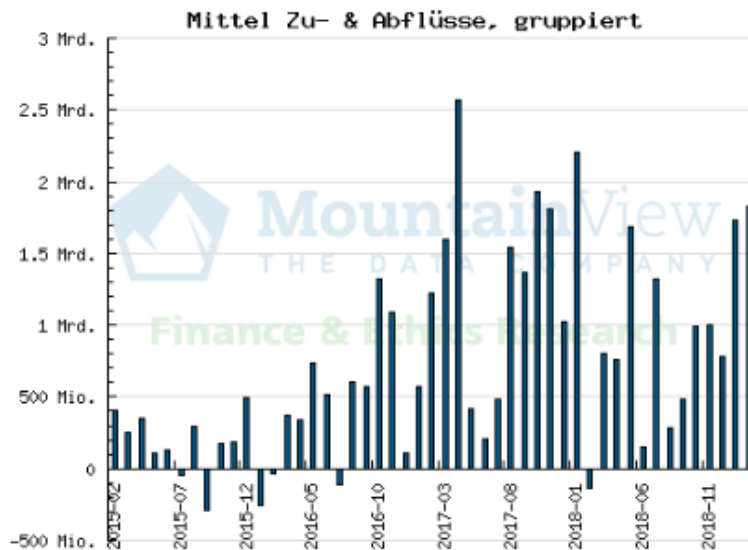


Vergleich: ETFs mit aktiv gemanagte Fonds

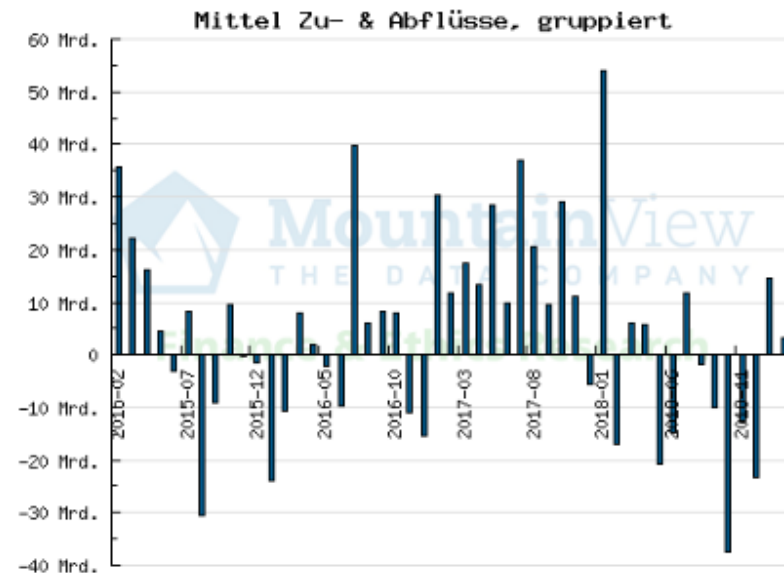


Entwicklung Mittelzu- und -abflüsse

Entwicklung der Mittelzu- und -abflüsse von Nachhaltigkeitsfonds
 1/2015 - 2/2019



Entwicklung der Mittelzu- und -abflüsse von traditionellen Fonds
 1/2015 - 2/2019





Nachhaltigkeitsfonds vs. traditionelle Fonds

Top Titel von Nachhaltigkeitsfonds

Rang	Unternehmen
1.	Microsoft Corp
2.	Roche Holding AG
3.	American Water Works Co Inc
4.	Xylem Inc/NY
5.	Danaher Corp
6.	Thermo Fisher Scientific Inc
7.	Ecolab Inc
8.	Novartis AG
9.	Nestle SA
10.	Veolia Environnement SA

Top Titel von traditionellen Fonds

Rang	Unternehmen	Volumen EUR
1.	Nestle SA	15 791 401 209
2.	Microsoft Corp	14 563 356 989
3.	Roche Holding AG	13 863 870 559
4.	Novartis AG	13 205 481 041
5.	SAP SE	12 137 381 419
6.	Tencent Holdings Ltd	10 988 807 418
7.	Amazon.com Inc	10 481 745 187
8.	Apple Inc	10 206 183 019
9.	Alibaba Group Holding Ltd	9 205 388 223
10.	Taiwan Semiconductor Manufacturing Co Ltd	9 154 917 076



Fondsdurchrechnungsservice



Durchblick auf Knopfdruck

- ✓ Durchrechnung auf Basis **aktuellster Fullportfolioholdings**
- ✓ **Absolute Transparenz** bis zur Einzeltitelebene
- ✓ **Dachfondsdurchrechnungen** und Erstellung von Strukturdaten
- ✓ Portfolio- und Depotdurchrechnungen bieten **genauen Überblick** über die Veranlagung
- ✓ ESG-Screening nach EDA-Kriteriologie



Bereitstellung der Fullholdings durch:

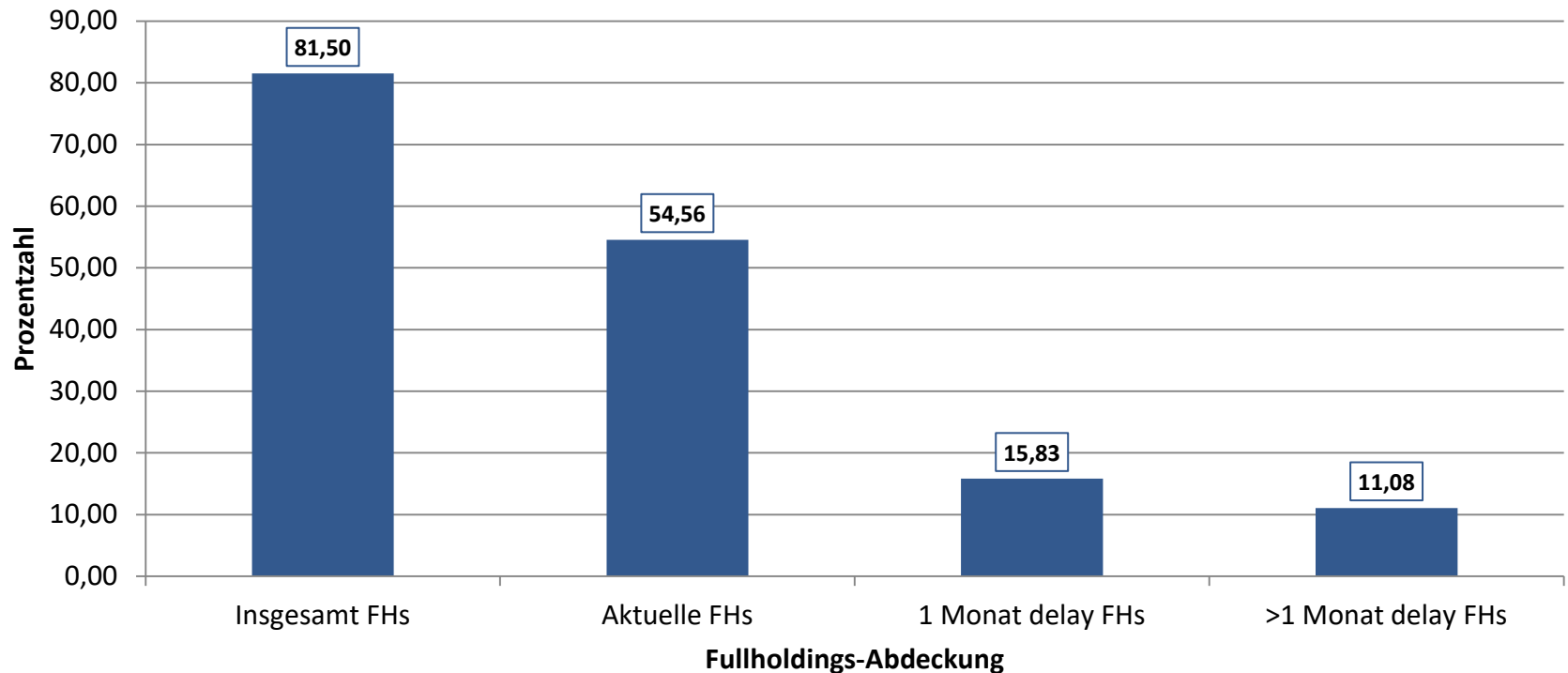
1741 Fund Solutions AG	Candriam Investors Group (BE)	Flossbach von Storch Invest S.A.	KBM Infond, družba za upravljanje d.o.o	NESTOR-Fonds-Vertriebs-GmbH	State Street Global Advisors France S.A.
3 Banken-Generali Investment-GmbH	Candriam Investors Group (FR)	Fortuna Investment AG	KD Investments d.o.o.	Neuberger Berman	Stone Harbor Investment Partners LP
Aberdeen Asset Management Deutschland AG	Candriam Luxembourg	Franklin Templeton Investment Services GmbH	KEPLER-FONDS Kapitalanlagegesellschaft mbH	Nielsen Capital Management Fondsmæglersekskab A/S	Swiss & Global Asset Management Ltd.
Aberdeen Global Services S.A.	Capital Group	FundPartner Solutions (Europe) S.A.	Kredietrust Luxembourg S.A.	NN Investment Partners B.V.	Swisscanto Asset Management International S.A.
ACATIS Investment Kapitalverwertungsgesellschaft mbH	Carmignac Gestion - France	GAM Fund Management Limited	La Compagnie Financière Edmond de Rothschild Banque	Nomura Asset Management Deutschland KAG mbH	Swisscanto Fondsleitung AG
Ahead Wealth Solutions AG	Carne Global Fund Managers	GAM Investment Management (Switzerland) AG	La Francaise AM International	Nomura Funds IE Plc	Sycamore Asset Management
Alceda Fund Management S.A.	Catella Real Estate AG Kapitalanlagegesellschaft	GAMAX Management AG	La Française Asset Management	NORAMCO AG	Sydivest International
Algebris Investments	Challenger Asset Management	Gavekal Fund Management (Ireland) Limited	Laffitte Capital Management	Nordea Investment Funds S.A.	Symbiotics S.A.
Alken Luxembourg S.A.	CM-CIC Asset Management	Gemway Assets	Landesbank Berlin Investment GmbH	Northern Trust	T. Rowe Price Investment
AllianceBernstein (Luxembourg) S.a r.l.	Columbia Threadneedle Investment Funds	Generali Investment Luxembourg S.A.	Lazard Asset Management GmbH	ODDO BHF ASSET MANAGEMENT	Tatra Asset Management
Allianz Global Investors GmbH	Comgest S.A.	Global Evolution Manco S.A.	LB(Swiss) Investment AG	ODDO BHF ASSET MANAGEMENT GmbH	Thames River Traditional Funds Plc
Allianz Invest Kapitalanlagegesellschaft mbH	Commerz Funds Solutions S.A.	Global Fund Selection SICAV	LBBW Asset Management Investment-GmbH	ODDO BHF Asset Management Lux	Threadneedle Management Luxembourg S.A.
Alma Capital	ComStage ETF SICAV	GMO UK Limited	Legg Mason Global Asset Management	Öko World Asset Management	Tokio Marine Asset Management Co., Ltd
ALTE LEIPZIGER Trust Investment-GmbH	Concorde Befektetési Alapkezelő Zrt	Concorde Sachs Asset Management	Lemanik Asset Management Luxembourg SA	Oppenheim Asset Management Services S.à.r.l.	Triodos Bank N.V. Deutschland
Ampega Investment GmbH	Conseq Investment Management a.s.	Groupama Asset Management	LGT Capital Management (FL)AG	Oppenheim Kapitalanlageges. m.b.H.	UBAM SICAV
Amundi Asset Management	CPR Asset Management	G8&P Kapitalanlagegesellschaft S.A.	LGT Capital Management AG	OTP Fund Management Ltd.	OTF Fund Management PLC
Amundi Austria GmbH	C-QUADRAT Wealth Management AG	Guinness Asset Management	LLB Fund Services Aktiengesellschaft	OTP invest d.o.o.	UBS ETFs
Amundi Deutschland GmbH	Credit Suisse Fund AG	Gutmann Kapitalanlagegesellschaft	LLB Invest Kapitalanlagegesellschaft mbH	Oyster Asset Management SA	UBS Fund Management (Switzerland) AG
Amundi Luxembourg S.A.	Credit Suisse Fund Management S.A.	H2O Asset Management LLP	Lombard Odier Darier Hentsch & Cie	Paladin A.M. Investmentaktiengesellschaft TVG	UBS Fund Services (Luxembourg) S.A.
Anima Asset Management Ireland Limited	Danske Invest	Hansainvest Hanseatische Investment GmbH	Lombard Odier Darier Hentsch (SW)SA	Pictet Funds S.A.	UBS Global Asset Management (Deutschland) GmbH
Artemis Investment Management LLP	Davis Funds SICAV	Hauk & Aufhäuser Fund Services S.A.	Long Term Investment Fund SICAV	PIMCO Europe Ltd.	Unigestion
ARVEST Funds AG	DB Real Estate	Helaba Invest Kapitalanlagegesellschaft mbH	LOYS Investment S.A.	PineBridge Investments Europe Ltd.	Union Investment Austria
Ashmore Investment Management Limited	Degroof Petercam Asset Management S.A.	Henderson Investment Funds Limited	LRI Invest S.A.	Polar Capital Holdings plc	Union Investment Institutional GmbH
Assenagon Asset Management S.A.	Deka Investments	Henderson Management S.A.	Lupus alpha Asset Management GmbH	Putnam Investments Limited	Union Investment Luxembourg S.A.
Atlantis Investment Management Ltd	DekaBank Luxembourg	Hermes Investment Management	LYXOR International Asset Management	Quantex AG	Union Investment Privatfonds GmbH
Aviva Investors	Delaware Investments	HSBC Global Asset Management GmbH	LYXOR International Asset Management (LU)	Quint:Essence Capital S.A.	Universal-Investment GmbH
AXA Framlington	Deutsche Asset Management Investment GmbH	HSBC Global Investment Funds SICAV	M&G International Investments Ltd.	R.I. Vermögensbetreuung AG	Universal-Investment Luxembourg SA
AXA Investment Managers Deutschland GmbH	Digital Funds	IFM Independent Fund Management AG	M&G Luxembourg S.A.	Raffaissen Capital Management	UTI International
AXXION S.A.	DJE Kapital AG	IFOS Internationale Fonds Service AG	Macquarie Inv.	Raiffeisen Befektetési Alapkezelő Zrt	VanEck
AZ Fund Management S.A.	DNB Luxembourg S.A.	Innocap Global Investment Management Ltd	Macquarie Investment Management Austria	Raiffeisen Invest d.o.o.	VanEck Securities Corporation
B. Metzler seel. Sohn & Co. KGaA	DNCA Finance	Insight Investment	Macquarie Investment Management Europe S.A.	Raiffeisen Salzburg Invest Kapitalanlage GmbH	Vanguard Asset Management, Limited
Baker Steel Capital Managers LLP	DWS Investment S.A.	Institutional Trust Management Company Sàrl	MAINFIRST BANK AG	Raiffeisenbank a.s.	Veritas Asset Management LLP
Bank J. Safra Sarasin AG	E.I. STURDZA STRATEGIC MANAGEMENT LIMITED	International Fund Services & Asset Management SA	Maj Invest	RAM Active Investments SA	Veritas Investment GmbH
Bankhaus von der Heydt GmbH & Co. KG	East Capital AB	Internationale Kapitalanlagegesellschaft mbH	Man Asset Management (Ireland) Limited	Riedweg & Hrovat AG	Vitruvius SICAV
Bankinvest SICAV	Eaton Vance Management (International) Ltd.	INVESCO Asset Management Deutschland GmbH	Man Investment AG	Robeco Deutschland	von der Heydt Invest SA
Banque de Luxembourg	Edgewood L Select	Investec Asset Management Limited	Mandarine Gestion	Rothschild & Co Asset Management Europe	Vontobel Asset Management S.A.
BANTLEON AG	Eleva Capital LLP	IPConcept Fund Management S.A.	Market Access SICAV	Russell Investments Limited	Vontobel Fonds Services AG
Barings	Erste - invest d.o.o.	iShares (DE) I	MASTERINVEST Kapitalanlage GmbH	RWC Partners Limited	VP Bank S.A.
BayernInvest Kapitalanlagegesellschaft mbH	Erste Asset Management GmbH	iShares II plc	MEAG MUNICH ERGO Kapitalanlagegesellschaft mbH	Savills plc	Wallberg Invest S.A.
BayernInvest Luxembourg S.A.	ETF Securities (ETFS) Ltd.	iShares III plc	Merian Global Investors	Schoellerbank Invest AG	Warburg - Henderson Kapitalanlagegesellschaft
Belfius Investment Partners	Etheana Independent Investors S.A.	iShares IV plc	Merrill Lynch Inv.S.	Schroder Investment Management (Luxembourg) S.A.	Warburg Invest Kapitalanlagegesellschaft mbH
Bellevue Asset Management AG	Etica SGR SpA	iShares V plc	METROPOLE Gestion	SEB Asset Management AG	WARBURG INVEST LUXEMBOURG S.A.
BlackRock (Luxembourg) S.A.	Eurizon Capital S.A.	iShares VI plc	Mirae Asset Global Investments (UK) Limited	Security KAG	Wellington Management Company LLP.
BlackRock Asset Management Deutschland AG	Falcon Fund Management AG	iShares VII plc	MK Luxinvest S.A.	Metzler Ireland Ltd.	Weiss Fargo Securities International Limited
BlackRock Asset Management Schweiz AG	Feroc Capital Management Limited	J O Hambro Capital Management Limited (UK)	Monega Kapitalanlagegesellschaft mbH	Siemens Financial Services GmbH	Western Asset Management Company Ltd (GB)
BlackRock Investment Management	Fidecum AG	J. Safra Sarasin Fund Management (Luxembourg) S.A.	Morgan Stanley Investment Fund	SKAGEN Funds	William Blair International, Limited
BlueBay Asset Management	Fidelity Funds SICAV	Janus Capital plc	Mori Capital Management Limited	SKY Harbor Capital Management, LLC	WWK Investment S.A.
BMO Global Asset Management	Fiera Capital	JPMorgan Asset Management	MPC Capital Concepts GmbH.	Société de Gestion Prévoir	Xtrackers
BNP PARIBAS ASSET MANAGEMENT France	Financière de l'Echiquier	Jupiter Asset Management Limited	MultiConcept Fund Management S.A.	Spängler IQAM Invest GmbH	Xtrackers (IE) plc
BNP PARIBAS ASSET MANAGEMENT Luxembourg	First Private Investment Management KAG mbH	Jyske Invest Fund Management A/S	Muzinich & Co. GmbH	Sparinvest S.A.	Xtrackers II
BNY Mellon Asset Management International Limited	First State Investment	Kames Capital	NATIXIS Investment Managers	Sparkasse OÖ Kapitalanlagegesellschaft mbH	Zadig Gestion (Luxembourg) S.A.
BNY Mellon Service Kapitalanlage-GmbH	First Trust Global Fund Plc	KAS Investment Servicing GmbH		SSgA SPDR ETFs Europe I plc	zCapital AG
Brown Advisory	Fisch Asset Management AG			Standard Life Investments plc	Zest Asset Management Sicav
CAIAC Fund Management AG	Fisher Investments Europe			State Street Corporation	Zürcher Kantonalbank



Abdeckung & Aktualität

Fullholdings-Abdeckung und Aktualität der in D-A-CH zugelassenen Fonds:

Einzeltitlebestände





Zerlegung in Einzeltitel

ISIN	ShareValue	Wertpapierart	PosNr.	ISIN	Bezeichnung	Gewicht in %	
IE00B3F81R35	15,25	Fonds		ES00000123K0	SPANIEN 11-22	1,04	
AT0000A02YY1	15,22	Fonds		2		EURO-BOBL FUTURE 03/19 EUR DE CE	0,97
IE00B6X2VY59	6,85	Fonds		3	AT0000A185T1	OESTERR. 14/24	0,94
LU1650491282	6,72	Fonds		4	FR0013311016	FRANCE (REPUBLIC OF) RegS	0,90
AT0000615364	6,50	Fonds		5		BOBL Future20181206 CE	0,84
IE00B5BMR087	5,61	Fonds		6	FR0013232485	FRANCE (REPUBLIC OF) RegS	0,72
IE00B3ZW0K18	5,57	Fonds		7		Bankkonto EUR	0,70
IE00B3VTMJ91	5,12	Fonds		8	IT0005330961	0.050% BUONI POLIENNALI DEL TES (FIXED) 04/2021	0,69
GB00B5840F36	4,86	Gold		9	BE0000332412	BELGIQUE 14-24 72	0,65
AT00000838602	4,78	Fonds		.			
IE00B7LGZ558	4,09	Fonds		.			
LU0328475792	3,60	Fonds		.			
IE00BKM4GZ66	3,22	Fonds		9909		BX002882 CDS USD R V 03MEVENT 1 CCPCDX - CE	-0,09
AT0000664792	3,08	Fonds					
LU0883663527	2,25	Fonds					
	2,05	CASH EUR					
DE000A0D8QZ7	1,53	Fonds					
IE00B42Z5J44	1,52	Fonds					
LU0990655838	1,18	Fonds					
	100,00				TOTAL	100,000000	



Mehrdimensionale Strukturierung – Group-By

Anlagearten	Branchen_Aktien / Emittenten_Anleihen	ISO Währung	ISO Ländereinteilung	Kurswert in %
Aktien	Gesundheitsdienste	SEK	SE	0,8270104
Aktien	Pharmazeutika Produktion	AUD	AU	0,4183924
Aktien	Pharmazeutika Produktion	EUR	BE	1,5648417
Aktien	Pharmazeutika Produktion	USD	DE	0,3082166
Aktien	Pharmazeutika/Biotechnologie	EUR	AT	0,0000058
Aktien	Pharmazeutika/Biotechnologie	DKK	DK	1,0915755
Anleihen	Bankschuldverschreibung	USD	GB	0,3195963
Anleihen	Bankschuldverschreibung	USD	SE	0,3938386
Anleihen	Bankschuldverschreibung	USD	IN	0,7906067
Anleihen	Bankschuldverschreibung	EUR	IS	0,1795922
Anleihen	Bankschuldverschreibung	EUR	ES	0,3536317
Anleihen	Bankschuldverschreibung	EUR	IT	0,6204670
Anleihen	Bankschuldverschreibung	EUR	TN	0,6764542
Anleihen	Bankschuldverschreibung	EUR	DE	0,7088965
Anleihen	Staatsanleihen	EUR	ID	0,2641347
Anleihen	Staatsanleihen	EUR	RO	0,6213690
Anleihen	Unternehmensanleihen	USD	MX	3,0311704
Anleihen	Unternehmensanleihen	USD	US	3,3444299
Barmittel		USD		1,9834436



Aggregierte Strukturierung

Assetklassenaufteilung MV	
Cash EUR	2,70%
Cash non EUR	0,18%
Derivate	0,37%
Staatsanleihen EMU	29,64%
Staatsanleihen ex EMU	0,33%
Staatsanleihen EM Hartwahrung	1,30%
Staatsanleihen EM Lokalwahrung	0,01%
Corporates Investment Grade	35,95%
Corporates High Yield und not rated	2,27%
Aktien entwickelte Markte	19,28%
Aktien EM	3,37%
Convertibles	0,00%
Immobilien	0,00%
Infrastruktur	0,00%
Rohstoffe	4,60%
Alternative Investments	0,00%

Wahrungen MV	
EUR	82,88%
USD	11,28%
JPY	0,00%
GBP	1,59%
CHF	0,64%
SEK	0,34%
AUD	0,00%
sonstige	3,27%



Grafisch aufbereitete Strukturierung



- Anleihen
- Aktien
- sonst. Wertpapiere
- Barmittel

Wertpapierartenverteilung

	Prozent	Betrag in EUR
Anleihen	70,164	17.129.144,89
Aktien	21,913	5.349.557,61
sonst. Wertpapiere	4,623	1.128.591,16
Barmittel	3,300	805.706,44
Gesamtergebnis	100,000	24.413.000,11



- IT/Telekommunikation
- Finanzen
- Konsumgüter
- Gesundheitswesen
- Industrie
- Energie
- Rohstoffe
- Immobilien
- Konglomerate
- Versorger

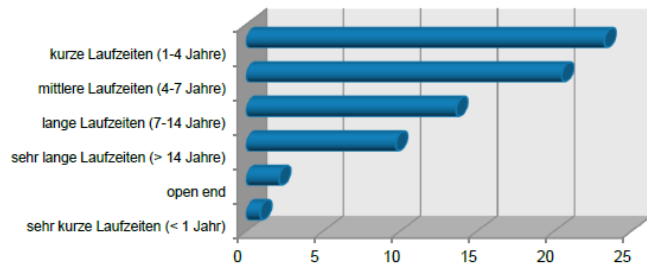
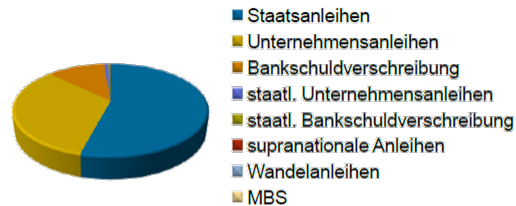
Branchenverteilung

	Prozent	Betrag in EUR
IT/Telekommunikation	5,531	1.350.199,10
Finanzen	3,890	949.767,25
Konsumgüter	3,499	854.309,15
Gesundheitswesen	2,698	658.756,05
Industrie	2,416	589.930,31
Energie	1,906	465.326,82
Rohstoffe	0,900	219.598,25
Immobilien	0,680	166.080,77
Konglomerate	0,308	75.161,23
Versorger	0,084	20.428,70
Gesamtergebnis	21,913	5.349.557,61

Top 50 Aktien

	Prozent	Betrag in EUR
Apple Inc	0,518	126.452,45
Microsoft Corp	0,422	103.044,20
Amazon.com Inc	0,337	82.369,97
Berkshire Hathaway Inc	0,206	50.346,86
Johnson & Johnson	0,194	47.249,37
JPMorgan Chase & Co	0,189	46.097,48
Facebook Inc	0,189	46.055,46
Exxon Mobil Corp	0,174	42.442,21
Alphabet Inc	0,171	41.711,85
Alphabet Inc	0,168	41.013,13
Bank of America Corp	0,132	32.138,22
Pfizer Inc	0,130	31.757,23
UnitedHealth Group Inc	0,130	31.646,77
Visa Inc	0,126	30.812,51
Verizon Communications Inc	0,122	29.677,79

Grafisch aufbereitete Strukturierung



Anleihenartenverteilung

	Prozent	Betrag in EUR
Staatsanleihen	37,977	9.271.220,68
Unternehmensanleihen	23,147	5.650.934,96
Bankschuldverschreibung	8,103	1.978.158,90
staatl. Unternehmensanleihen	0,556	135.636,32
staatl. Bankschuldverschreibung	0,327	79.854,61
supranationale Anleihen	0,045	10.995,68
Wandelanleihen	0,005	1.172,58
MBS	0,005	1.171,18
Gesamtergebnis	70,164	17.129.144,89

Anleihenlaufzeit

	Prozent	Betrag in EUR
kurze Laufzeiten (1-4 Jahre)	23,262	5.679.032,02
mittlere Laufzeiten (4-7 Jahre)	20,498	5.004.211,61
lange Laufzeiten (7-14 Jahre)	13,640	3.330.032,28
sehr lange Laufzeiten (> 14 Jahre)	9,722	2.373.517,14
open end	2,138	522.014,88
sehr kurze Laufzeiten (< 1 Jahr)	0,903	220.336,95
Gesamtergebnis	70,164	17.129.144,89

Top 50 Anleihen

	Anleihenart	Laufzeit	Region	Prozent	Betrag in EUR
French Republic Government Bond OAT 0% 25.02.2021	Staatsanleihen	kurze Laufzeiten (1-4 Jahre)	Europa	1,189	290.306,09
Spain Government Bond 0,05% 31.01.2021	Staatsanleihen	kurze Laufzeiten (1-4 Jahre)	Europa	1,118	272.851,26
Spain Government Bond 5,85% 31.01.2022	Staatsanleihen	kurze Laufzeiten (1-4 Jahre)	Europa	1,039	253.705,03
Italy Buoni Poliennali Del Tesoro 0,05% 15.04.2021	Staatsanleihen	kurze Laufzeiten (1-4 Jahre)	Europa	1,001	244.400,64
French Republic Government Bond OAT 0% 25.05.2021	Staatsanleihen	kurze Laufzeiten (1-4 Jahre)	Europa	0,985	240.385,39
French Republic Government Bond OAT 0% 25.02.2020	Staatsanleihen	kurze Laufzeiten (1-4 Jahre)	Europa	0,971	237.093,27
Republic of Austria Government Bond 1,65% 21.10.2024	Staatsanleihen	mittlere Laufzeiten (4-7 Jahre)	Europa	0,958	233.914,44
Italy Buoni Poliennali Del Tesoro 0,35% 15.06.2020	Staatsanleihen	kurze Laufzeiten (1-4 Jahre)	Europa	0,841	205.275,97
Italy Buoni Poliennali Del Tesoro 0,65% 01.11.2020	Staatsanleihen	kurze Laufzeiten (1-4 Jahre)	Europa	0,750	183.020,65
Bundesobligation 0% 09.04.2021	Staatsanleihen	kurze Laufzeiten (1-4 Jahre)	Europa	0,711	173.520,53
French Republic Government Bond OAT 0,5% 25.05.2025	Staatsanleihen	mittlere Laufzeiten (4-7 Jahre)	Europa	0,678	165.493,09
Kingdom of Belgium Government Bond 2,6% 22.06.2024	Staatsanleihen	mittlere Laufzeiten (4-7 Jahre)	Europa	0,647	158.040,86



ESG-Screening nach EDA-Kriteriologie

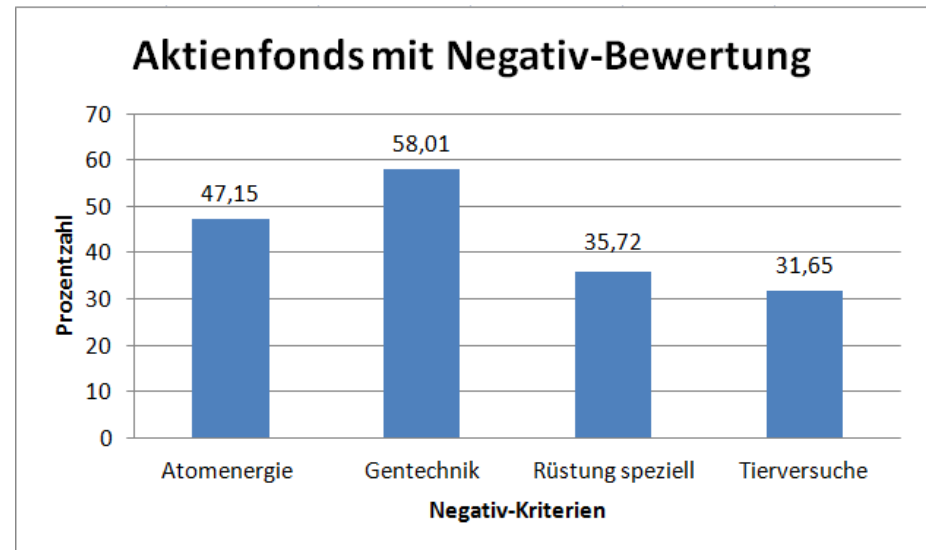
Der Ethisch Dynamische Anteil (EDA) wird anhand der Fullportfolioholdings bewertet.

Positiv-Kriterien:

- inhaltliche Transparenz
- verstärkt in erneuerbare Energie
- verstärkt umweltorientiert
- Anerkennung der Global Compact Prinzipien

Negativ-Kriterien:

- Ausschluss von Menschenrechtsverletzungen
- Ausschluss von Atomstromproduktion
- Ausschluss von Gentechnikprodukten
- Ausschluss von Rüstung (gesamt)
- Ausschluss von Rüstung speziell
(nur Clusterbomben, Streuminen, ABC-Waffen)
- Ausschluss von Tierversuchen





REPORTING-SERVICES

- ✓ Gesetzliche und individuelle Reportings und Fondsdurchrechnungen.
- ✓ Professionelle Unterstützung bei Erfüllung von Reportingvorgaben.
- ✓ Expertise in Abwicklung regulatorischer Berichtspflichten.
- ✓ Reportings basieren auf aktuellen Einzeltitelbeständen.
- ✓ Mehrere Durchrechnungsebenen werden mit einbezogen.

Reportings für Institutionelle Anleger

	Fondsname Datum ISIN	Anleihenfonds TT.MM.JJJJ LUXXXXXXXXXXX
110	Laufende Guthaben	4,5374395886
130	Kurzfristige Einlagen	0
160	Ankauf und Verkauf von Vermögenswerten	0
170	Derivate auf Fremdwährung, zur Absicherung	0
180	Derivate auf Fremdwährung, nicht zur Absicherung	0
190	Kassenposition aus Derivaten auf Fremdwährung	0
100	Summe Guthaben bei Kreditinstituten	4,5374395886
210	Darlehen und Kredite an Gebietskörperschaften	0
220	Darlehen und Kredite an Kreditinstitute	0
230	Sonstige Darlehen und Kredite	0
200	Summe Darlehen und Kredite	0
310	Schuldverschreibungen von Gebietskörperschaften, Inv...	96,3773915450
315	Schuldverschreibungen von Gebietskörperschaften, son...	0
320	Schuldverschreibungen von Kreditinstituten, Investmen...	0
325	Schuldverschreibungen von Kreditinstituten, sonstige	0
330	Schuldverschreibungen von sonstigen Unternehmen, Inv...	0
335	Schuldverschreibungen von sonstigen Unternehmen, s...	0

	Fondsname Datum ISIN	Anleihenfonds TT.MM.JJJJ LUXXXXXXXXXXX
2001000	A. Summe der Direktveranlagungen (§ 30 Abs. 2 Z 1 bis...	100,0000000000
2001010	A.I. Summe der Veranlagungen im Sinne des § 30 Abs. 2...	100,0000000000
2001020	A.I.1. Guthaben bei Kreditinstituten und Kassenbeständ...	4,5374000000
2001030	A.I.2. Darlehen und Kredite, die bei Anwendung der Be...	95,7626000000
2001040	A.I.3. Forderungswertpapiere, für die kein Tilgungsbetr...	0
2001050	A.I.4. Sonstige Forderungswertpapiere sowie Beteiligten...	0
2007020	A.I.5. Anteilscheine von Immobilienfonds (§ 30 Abs.2 Z 6...	0
2007021	A.I.6. Anteilscheine von in Österreich oder einem ander...	0
2007022	A.I.7. Anteilscheine von sonstigen AIF (§ 30 Abs. 2 Z 8 B...	0
2001060	A. II. Summe der Veranlagungen im Sinne des § 30 Abs. 2...	0
2001070	A. II.1. Guthaben bei Kreditinstituten und Kassenbeständ...	0
2001080	A. II.2. Darlehen und Kredite, die bei Anwendung der Be...	0
2001090	A. II.3. Forderungswertpapiere, für die kein Tilgungsbetr...	0
2001100	A. II.4. Sonstige Forderungswertpapiere sowie Beteiligten...	0
2007030	A. II.5. Anteilscheine von Immobilienfonds (§ 30 Abs. 2 Z...	0
2007031	A. II.6. Anteilscheine von in Österreich oder einem ander...	0
2007032	A. II.7. Anteilscheine von sonstigen AIF (§ 30 Abs. 2 Z 8 B...	0



Pensionskassen-Vorsorgekassen Reporting



Mountain-View Data bedient mit seinen Reporting-Dienstleistungen zahlreiche Pensions- und Vorsorgekassen.

Mountain-View Data erstellt den Vermögensausweis sowie das Formblatt mit exakter Zuordnung aller Vermögenswerte auf Basis der vollständigen Fondstransparenz.

Kundenfreundliche Abwicklung über die Plattform der VAIOE (Vereinigung ausländischer Investmentgesellschaften in Österreich) möglich.



VAG-Reporting



Mountain-View Data bedient mit dem VAG Reporting namhafte Fondsgesellschaften, die die Anforderungen des deutschen Versicherungsaufsichtsgesetzes zu erfüllen haben.

Mountain-View Data schlüsselt alle indirekt – über Investmentfonds – gehaltenen Vermögenswerte entsprechend den gesetzlichen Vorgaben auf.

Es werden das BVI Datenblatt, die Schuldnerliste und die Spezialfondsmeldung für angeforderte Fonds erstellt.



Solvency II Reporting




Mountain-View Data bedient große europäische Versicherungen mit dem Solvency II Reporting und erfüllt unterschiedliche Schnittstellenanforderungen im Auftrag von Fondsgesellschaften.

Mountain-View Data bietet den Fund Look Through – die komplette Transparenz auf Basis aktuellster Einzeltitelbestände der Fondsveranlagungen auf mehreren Ebenen durchgerechnet.

Mountain-View Data übernimmt die Beschaffung – Prüfung – einheitliche Bereitstellung von Tripartite Templates im Auftrag des Kunden.



FundsXML.org



Mountain-View Data unterstützt den Austausch von Einzeltitelbeständen unter Einhaltung des am Markt aktuell geforderten FundsXML-Schemas auf europäischer Ebene.

FundsXML Dt. Private Port

Mountain-View Data erstellt das FundsXML Standardformat, mit dem Bestands- und Transaktionsdaten von Fonds zur automatisierten Verbuchung in das Deutsche Private Port geliefert werden.



Individuelle Reportings nach Kundenvorgaben



Mountain-View Data wickelt kundenspezifische Reporting-Anforderungen nach individueller Beauftragung ab.

Die Servicierung erfolgt durch eine eigens eingerichtete Reporting-Abteilung mit erfahrenem Expertenteam.

Mountain-View Data weist eine hohe Flexibilität in der Reporting-Abwicklung und Kundenübermittlung auf.



USP von Mountain-View Data

Die Kernkompetenz von Mountain-View Data liegt in der methodischen Erfassung und Analyse von Finanz- und Fondsdaten. Kunden erhalten eine strukturierte und fundierte Entscheidungsgrundlage über Märkte, Finanzprodukte, Länder und Unternehmen. Einen Schwerpunkt bildet das Fondsdatenresearch und Fondsreporting auf Basis von Einzeltitelanalysen. Über 770 direkte Schnittstellen zu Finanzprodukteanbietern sichern die qualitativen Voraussetzungen. Mountain-View Data unterstützt seit 25 Jahren institutionelle und private Investoren, ihre finanziellen und inhaltlichen Investmentziele zu erreichen.

Die Dienstleistungen:

- ✓ Bedienung von Vendoren mit hochwertigen Fondsdaten und Fondsanalysen für mehr als 40.100 Fondstranchen.
- ✓ Servicierung von institutionellen Kunden im Bereich Portfolioanalysen und Reportings.
- ✓ Bedienung von Banken und Versicherungen mit speziellen Online-Beratungsterminals für eine professionelle Kundenberatung und Betreuung.
- ✓ Sustainability-Services für ethisch und nachhaltig orientierte Kunden (ESG-Screenings, Unternehmens- und Länderanalysen, EDA-Services).